

Документ подписан простой электронной подписью
Информация о владельце:
ФИО: Пономарева Светлана Викторовна
Должность: Проректор по УР и НО
Дата подписания: 22.09.2023 21:43:24
Уникальный программный ключ:
bb52f959411e64617366ef2977b97e87139b1a2d



МИНИСТЕРСТВО НАУКИ И ВЫСШЕГО ОБРАЗОВАНИЯ РОССИЙСКОЙ ФЕДЕРАЦИИ

**ФЕДЕРАЛЬНОЕ ГОСУДАРСТВЕННОЕ БЮДЖЕТНОЕ
ОБРАЗОВАТЕЛЬНОЕ УЧРЕЖДЕНИЕ ВЫСШЕГО ОБРАЗОВАНИЯ
«ДОНСКОЙ ГОСУДАРСТВЕННЫЙ ТЕХНИЧЕСКИЙ УНИВЕРСИТЕТ»
(ДГТУ)**

УТВЕРЖДАЮ

Директор Авиацнон-
технологического колледжа

_____ В.А.Зибров

« _____ » _____ 2022 г.

Фонд оценочных средств

по дисциплине

ОП.01 Инженерная графика

образовательной программы по специальности среднего
профессионального образования 13.02.11 Техническая эксплуатация и
обслуживание электрического и электромеханического оборудования (по
отраслям)

Ростов-на-Дону

2022 г.

Лист согласования

Фонд оценочных средств для проведения текущего контроля и промежуточной аттестации в форме дифференцированного зачета по дисциплине ОП.01 Инженерная графика, разработан на основе актуализированного Федерального государственного образовательного стандарта по профессиональной подготовке специалистов среднего звена среднего профессионального образования (далее ФГОС СПО), по специальности СПО 13.02.11 Техническая эксплуатация и обслуживание электрического и электромеханического оборудования (по отраслям)

Разработчик:

Преподаватель высшей квалификационной категории

Авиационно-технологического колледжа _____ Пыхова Л.В.

« ____ » _____ 2022 г.

оценочных средств рассмотрен и одобрен на заседании цикловой комиссии Авиационно-технологического колледжа, протокол № 1 от 31.08.2022 г.

Председатель цикловой комиссии _____ Н.И.Захаренко

« ____ » _____ 2022 г.

Согласовано:

Рецензенты:

Авиационно-технологический колледж ДГТУ

Председатель цикловой комиссии _____ Н.И.Захаренко

Авиационно-технологический колледж ДГТУ

Преподаватель высшей квалификационной категории _____ О.С.Андреева

Одобен на заседании педагогического совета Авиационно-технологического колледжа, протокол № 1 от 31.08.2022 г.

Председатель педагогического совета _____ В.А.Зибров

Содержание

- 1 Паспорт Фонда оценочных средств
 - 1.1 Область применения Фонда оценочных средств
 - 1.2 Требования к результатам освоения дисциплины
- 2 Результаты освоения дисциплины
- 3 Фонд оценочных средств
 - 3.1 Текущий контроль успеваемости
 - 3.2 Промежуточная аттестация

I. Паспорт фонда оценочных средств

1. Область применения фонда оценочных средств

Фонд оценочных средств разработан в соответствии с требованиями ФГОС специальности 13.02.11 Техническая эксплуатация и обслуживание электрического и электромеханического оборудования (по отраслям) и рабочей программой дисциплины ОП.01 Инженерная графика

Фонд оценочных средств предназначен для аттестации обучающихся на соответствие их персональных достижений поэтапным требованиям образовательной программы специальности 13.02.11 Техническая эксплуатация и обслуживание электрического и электромеханического оборудования (по отраслям) ФОС включает в себя контрольно-оценочные материалы, которые позволяют оценить общие и профессиональные компетенции, умения, знания, личностные результаты.

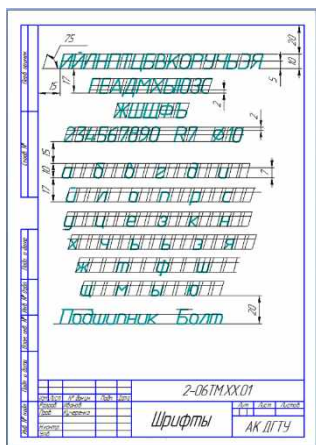
Фонд оценочных средств предназначен для оценки результатов освоения дисциплины ОП.01 Инженерная графика

2 Требования к результатам освоения дисциплины

Таблица 1

Результаты освоения (объекты оценивания)	Основные показатели оценки результата и их критерии	Тип задания; № задания	Форма аттестации (в соответствии с учебным планом)
Умение оформлять чертежи и другую техническую документацию в соответствии с действующей нормативной базой;	<ul style="list-style-type: none">- Выполнение линий различных типов на чертежах и схемах по ГОСТ 2.303-68- Обозначение стандартных масштабов в основной надписи и на изображениях по ГОСТ 2.302-68- Заполнение граф основной надписи по ГОСТ 2.104-68- Нанесение надписей на чертежах чертежным шрифтом по ГОСТ 2.304-81- Нанесение размерных, выносных линий, размерных чисел, предельных отклонений размеров по ГОСТ 2.307-68- Изображение и обозначение стандартных резьб и резьбовых соединений по ГОСТ 2.311-68- Изображение и обозначение стандартных сварных швов по ГОСТ 2.312-72- Нанесение на чертежах знаков шероховатости поверхности, допусков формы и расположения поверхностей по ГОСТ 2.309-73, ГОСТ 2.308-79- Расчет геометрических параметров и	Графические работы. Ответы на вопросы. Тестирование.	Дифференцированный зачет (тест)

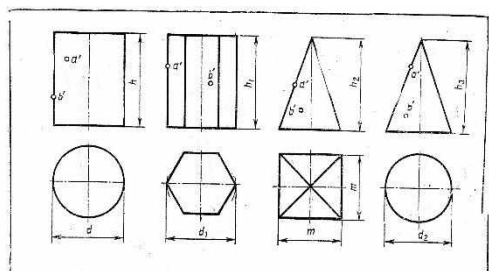
	оформление рабочего чертежа цилиндрического зубчатого колеса по ГОСТ 2.403-75		
Умение выполнять чертежи по специальности в ручной и машинной графике;	<ul style="list-style-type: none"> - Выполнение графических работ в ручной и машинной графике. -Геометрические построения при выполнении чертежей. -Нанесение размеров. -Воспроизведение основных приемов геометрических построений и выполнение чертежей деталей в системе КОМПАС-3D - Классификация схем по ГОСТ 2.701-84. 	Графические работы. Ответы на вопросы. Тестирование.	Дифференцированный зачет (тест)
Умение читать чертежи и схемы;	<ul style="list-style-type: none"> - Описание типов и размеров линий чертежа - Воспроизведение стандартных масштабов чертежа - Формулировка правил нанесения линейных и угловых размеров на чертежах - Формулировка основных правил геометрических построений на чертежах - Классификация изображений на чертежах - Описание требований к построению видов, разрезов, сечений, выносных элементов и их обозначениям на чертежах 	Графические работы. Ответы на вопросы. Тестирование.	Дифференцированный зачет (тест)
Знание законов, методов и приемов проекционного черчения;	<ul style="list-style-type: none"> - Расположение и обозначение основных, местных и дополнительных видов на чертежах по ГОСТ 2.305- 68 - Изображение и обозначение простых и сложных разрезов - Соединение части вида и разреза на одном изображении - Расположение и обозначение вынесенных и наложенных сечений - Изображение и обозначение выносных элементов - Графическое обозначение материалов в сечениях согласно ГОСТ 2.306-68 	Графические работы. Ответы на вопросы. Тестирование.	Дифференцированный зачет (тест)
Знание требований стандартов единой системы конструкторской документации и системы проектной документации для	<ul style="list-style-type: none"> - Описание типов соединений, их изображений и обозначений на чертежах - Формулировка требований к рабочим чертежам и эскизам деталей - Формулировка требований к сборочным чертежам изделий - Классификация схем по ГОСТ 2.701-84 - Воспроизведение условных графических обозначений общего применения в схемах по ГОСТ 2.721-74 	Графические работы. Ответы на вопросы. Тестирование.	Дифференцированный зачет (тест)



Графическая работа №3

Выполнение чертежа контура детали с применением деления окружности на равные части. Нанесение размеров.

Данная графическая работа выполняется в аудиторное время на формате А4. Примерное задание для выполнения графической работы №3



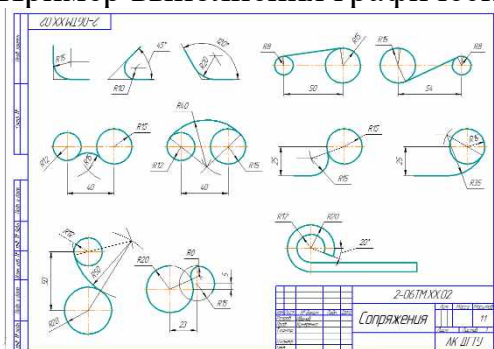
Диаметры окружностей взять из вариантов заданий.

Графическая работа №4

«Элементы сопряжений»

Данная графическая работа выполняется в аудиторное время на формате А3.

Пример выполнения графической работы №4:

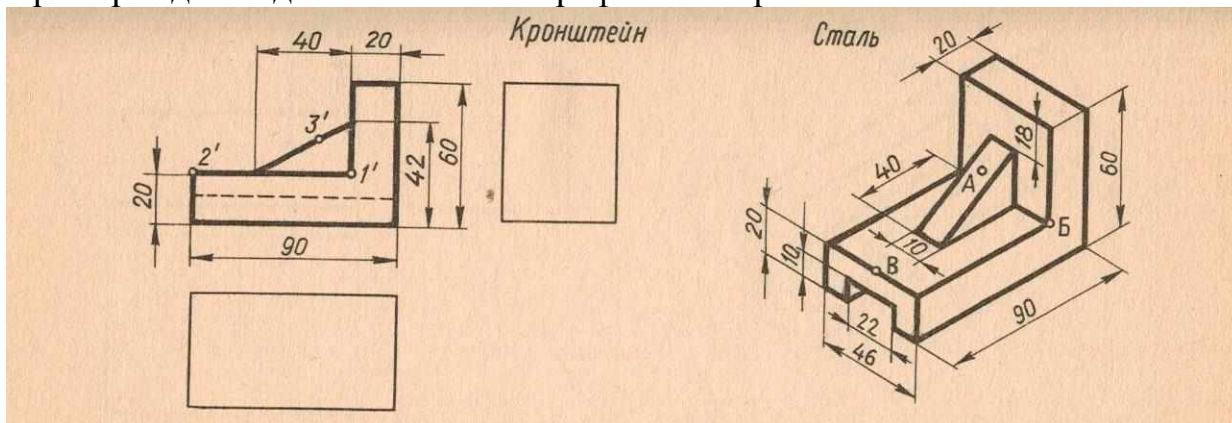


Вариант задания представлен в УМКД специальности 13.02.11 Техническая эксплуатация и обслуживание электрического и электромеханического оборудования (по отраслям).

Графическая работа №5

«Построение недостающих проекций деталей»

Данная графическая работа выполняется в аудиторное время на формате А4.
 Пример задания для выполнения графической работы №5



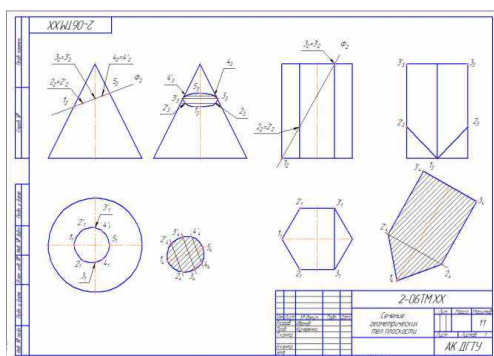
По наглядному изображению построить недостающие проекции детали.

Графическая работа №6

«Построение комплексного чертежа модели по аксонометрической проекции»

Данная графическая работа выполняется в аудиторное время на формате А3.

Пример выполнения графической работы №6:



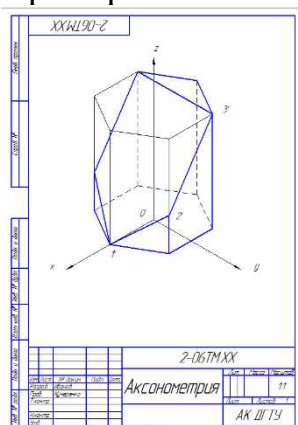
Варианты задания в количестве 18 шт. представлены в УМКД специальности 13.02.11 Техническая эксплуатация и обслуживание электрического и электромеханического оборудования (по отраслям)

Графическая работа №7

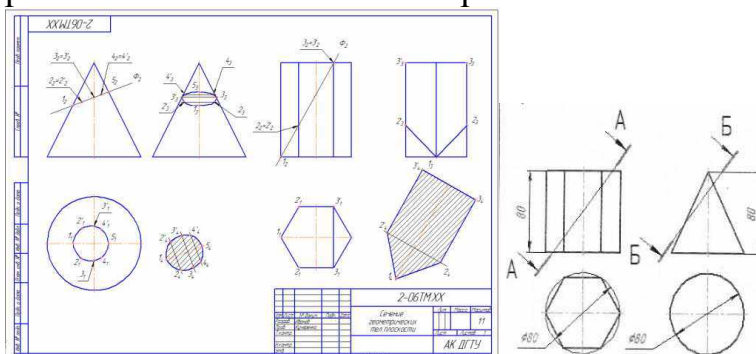
«Построение изометрической проекции детали»

Данная графическая работа выполняется в аудиторное время на формате А4.

Пример выполнения графической работы №7:



Варианты задания для данной работы берутся из предыдущей графической работы №8 «Сечение геометрических тел плоскостью».

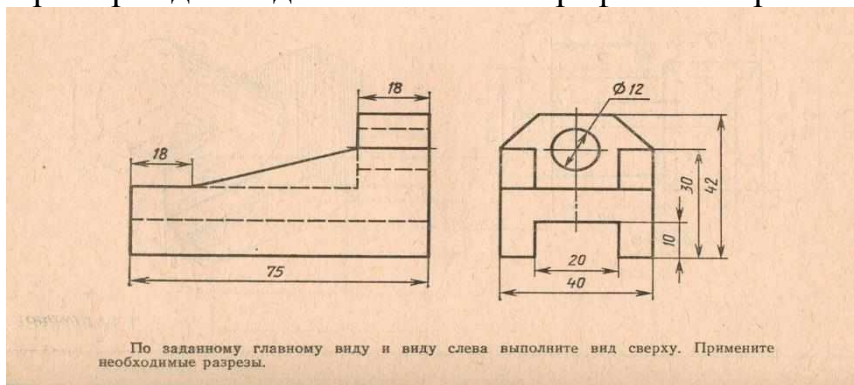


Графическая работа №9

«Построение трех видов заданной детали. Выполнение необходимых простых разрезов»

Данная графическая работа выполняется в аудиторное время на формате А4.

Пример задания для выполнения графической работы №9:



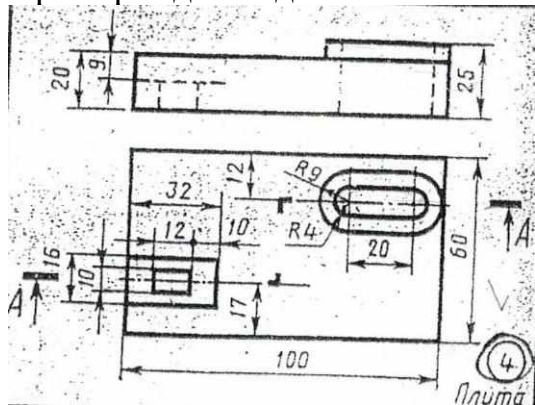
Варианты задания в количестве 18 шт. представлены в УМКД специальности 13.02.11 Техническая эксплуатация и обслуживание электрического и электромеханического оборудования (по отраслям).

Графическая работа №10

«Построение трех видов по двум данным. Выполнение необходимых сложных ступенчатых разрезов.»

Данная графическая работа выполняется в аудиторное время на формате А3.

Пример задания для выполнения графической работы №10:



Варианты задания в количестве 18 шт. представлены в УМКД специальности 13.02.11 Техническая эксплуатация и обслуживание электрического и электромеханического оборудования (по отраслям).

Графическая работа № 11

«Построение технического рисунка детали с натуры. Построение комплексного чертежа детали»

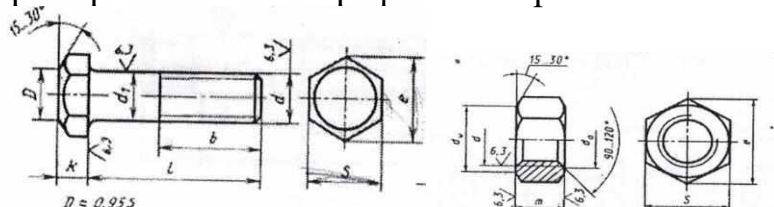
Данная графическая работа выполняется в аудиторное время в конспекте.

Графическая работа №12

«Выполнение изображения и обозначения резьбы. Вычерчивание крепежных деталей с резьбой (болт и гайка)»

Данная графическая работа выполняется в аудиторное время на формате А4.

Пример выполнения графической работы №12:



Варианты задания в количестве 30шт. представлены в УМКД специальности 13.02.11 Техническая эксплуатация и обслуживание электрического и электромеханического оборудования (по отраслям).

Графическая работа №13

«Выполнение эскизов деталей с резьбой»

Данная графическая работа выполняется в аудиторное время на формате

Варианты задания в количестве 18 шт. представлены в УМКД специальности 13.02.11 Техническая эксплуатация и обслуживание электрического и электромеханического оборудования (по отраслям).

Графическая работа №14

«Условные графические обозначения в электрических схемах»

Данная графическая работа выполняется в аудиторное время на формате А4.

Условные обозначения некоторых элементов электрических схем, ГОСТ 2.723-74, 2.723-68, 2.723-69, 2.727-68, 2.728-74, 2.729-73, 2.730-73, 2.732-68, 2.756-67.

Наименование	Изображение	Наименование	Условное изображение
Линия электрической связи, провод, кабель, шина		Резистор, общее обозначение	
Линия групповой связи		Конденсатор	
Рабочие электрические, общее обозначение		Дiode	
Обмотка трансформатора, дросселя, магнитного усилителя		Транзистор	
Катушка индуктивности		Гальванический элемент, аккумулятор	
Катушка индуктивности магнитной, электромагнитная и сердечников		Грелкоговоритель	
Катушка индуктивности с ферромагнитным сердечником		Микрофон	
Контакт замыкающий		Лампа осветительная	

Графическая работа №15

«Простановка условных графических обозначений в электрических схемах.»

Данная графическая работа выполняется в аудиторное время на формате А4.

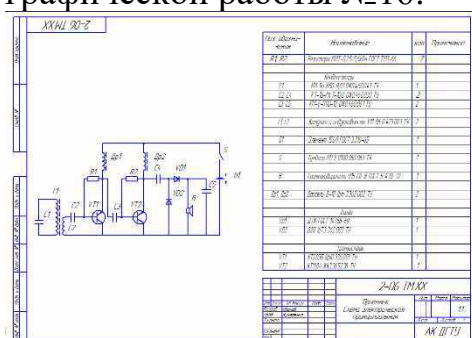
Данная графическая работа выполняется в аудиторное время на формате А4
 Варианты задания в количестве 18 шт. представлены в УМКД специальности 13.02.11 Техническая эксплуатация и обслуживание электрического и электромеханического оборудования (по отраслям).

Графическая работа №16

«Оформление текстового документа для схем»

Данная графическая работа выполняется в аудиторное время на формате А4.

Пример задания для вычленения текстового документа схемы для выполнения графической работы №16:



Вариант задания представлен в УМКД специальности 13.02.11 Техническая эксплуатация и обслуживание электрического и электромеханического оборудования (по отраслям).

Графическая работа №17

«Вычерчивание функциональной схемы»

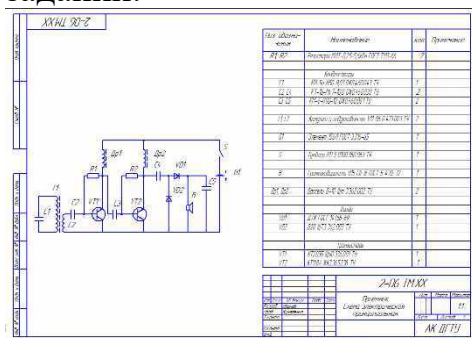
Данная графическая работа выполняется в аудиторное время на формате А4.

Вариант задания представлен в УМКД специальности 13.02.11 Техническая эксплуатация и обслуживание электрического и электромеханического оборудования (по отраслям).

Графическая работа №18

«Чтение и построение принципиальных электрических схем»

Выполнить чертеж электрической принципиальной схемы из вариантов заданий.



Данная графическая работа выполняется в аудиторное время на формате А4. Вариант задания представлен в УМКД специальности 13.02.11 Техническая эксплуатация и обслуживание электрического и электромеханического оборудования (по отраслям).

Графическая работа №19 Чертеж плана осветительной сети помещения.
(Формат А3)

Данная графическая работа выполняется в аудиторное время на формате А4. Вариант задания представлен в УМКД специальности 13.02.11 Техническая эксплуатация и обслуживание электрического и электромеханического оборудования (по отраслям).

Графическая работа №20 Выполнение чертежа детали или сборочной единицы согласно ГОСТу Черчение детали №1

Данная графическая работа выполняется в аудиторное время на формате А4. Вариант задания представлен в УМКД специальности 13.02.11 Техническая эксплуатация и обслуживание электрического и электромеханического оборудования (по отраслям).

Графическая работа №21 Нанесение необходимых надписей на чертеже.



Данная графическая работа выполняется студентом в аудиторное время в компьютерном классе в программе КОМПАС.

3.2. Задания для проведения дифференцированного зачета

3.2.1. Тестирование

В тесты входят вопросы из разделов: «Геометрическое черчение», «Проекционное черчение», «Машиностроительное черчение», «Чертежи и схемы по специальности», «Машинная графика».

Тесты представлены в приложении А.

За правильный ответ - два (2) балла.

За 16 баллов – оценка «отлично».

За 12 баллов – оценка «хорошо».

За 10 баллов – оценка «удовлетворительно».

Менее 10 баллов – оценка «неудовлетворительно».

2.2.2. Критерии оценивания

При оценке знаний учитывается качество выполнения графических работ в части соблюдения требований ГОСТов по оформлению конструкторских документов и правильность ответов на задаваемые вопросы.

Учебная программа предусматривает выполнение практических аудиторных работ, которые хранятся в личной папке студента. Первый лист является титульным.

Аттестуются те студенты, которые выполнили все графические работы, каждая работа оценивается по пятибалльной шкале. На зачетном занятии студент отвечает на вопросы теста.

Общая оценка выводится по среднему баллу. Знания студентов оцениваются по 5 балльной шкале:

5 баллов – все защищенные графические работы с оценкой (чертежи на форматах и в распечатанном виде, средняя оценка работ 4,9), правильные ответы на теоретические вопросы, высокий показатель результатов тестирования.

4 балла – все защищенные графические работы, незначительные ошибки в выполнении графических работ (средняя оценка работ 4,0), хороший показатель результатов тестирования.

3 балла - все защищенные графические работы, ошибки в выполнении графических работ (средняя оценка работ 4,0), удовлетворительный показатель результатов тестирования.

2 балла – отсутствие одного и более чертежей, грубые ошибки при ответах на теоретические вопросы, неудовлетворительный показатель результатов тестирования.